


CONSEIL | QUALITÉ | SERVICE | PROXIMITÉ

COSY **WEE**

FABRIQUÉ EN FRANCE



MOUSTIQUAIRES

Protection durable contre les insectes, ventilation naturelle de l'habitation, autant d'avantages proposés par les moustiquaires Cosywee pour vous éviter d'utiliser des aérosols. Vous faites ainsi un pas de plus pour protéger la planète.

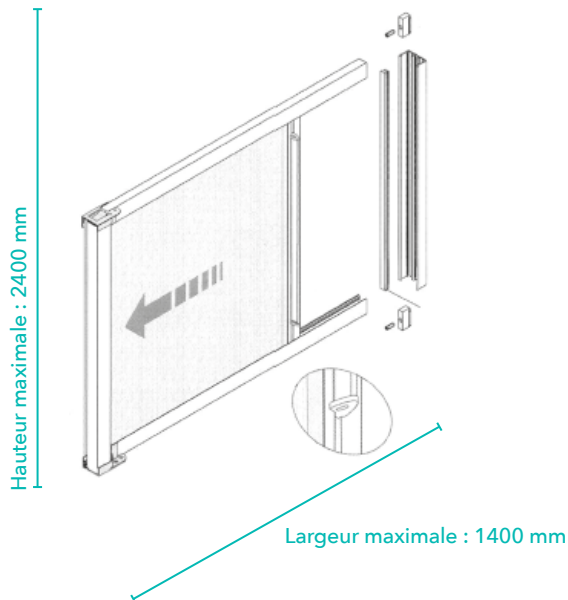
Les moustiquaires s'adaptent aux portes, aux fenêtres et aux baies. Quelles soient motorisées ou manuelles, elles constituent un véritable plus en terme de confort tout au long de l'été.



CLASSIQUE

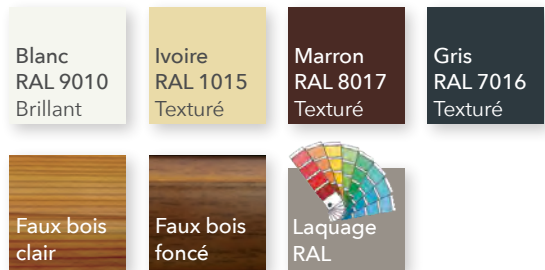
MOUSTIQUAIRE ENROULABLE LATÉRALE

La moustiquaire plissée Classique est une **moustiquaire pouvant couvrir des portes à 1 vantail** tout en préservant une agréable **souplesse de manœuvre** grâce à son ressort automatique et son receveur magnétique.



- Cadre et profils en aluminium extrudé
- Toile grise en fibre de verre enrobée de PVC, résistante aux UV et imputrescible
- Manœuvre par déplacement de la barre de traction avec profil poignée intérieur et poignée cuvette à l'extérieur avec receveur magnétique
- Ressort automatique
- Pose tableau uniquement

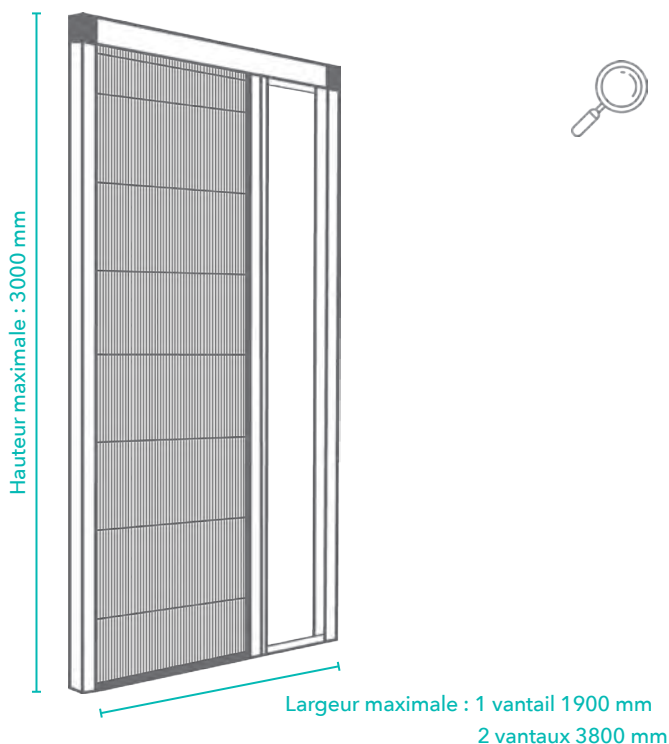
■ Coloris :



PLISSÉE 2

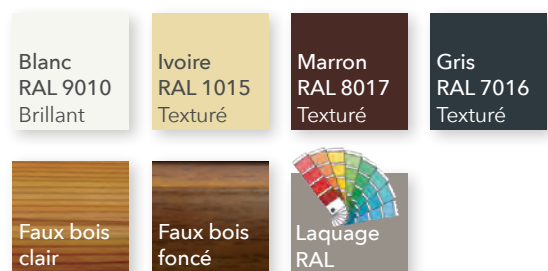
MOUSTIQUAIRE PLISSÉE

La moustiquaire plissée Plissée 2 est une **moustiquaire pouvant couvrir de grandes dimensions** tout en préservant une agréable **souplesse de manœuvre**. Son guide bas particulièrement fin et la possibilité de facilement remiser les vantaux en font une moustiquaire facile à vivre tout au long de l'année.



- Cadre et profils en aluminium extrudé
- Toile plissée noire en polypropylène, très résistante, insensible aux UV et imputrescible
- Manœuvre par déplacement de la barre de traction
- Joint balai dans le rail supérieur
- Guide bas en aluminium de 5 mm d'épaisseur
- Existe en version 1 ou 2 vantaux

■ Coloris :

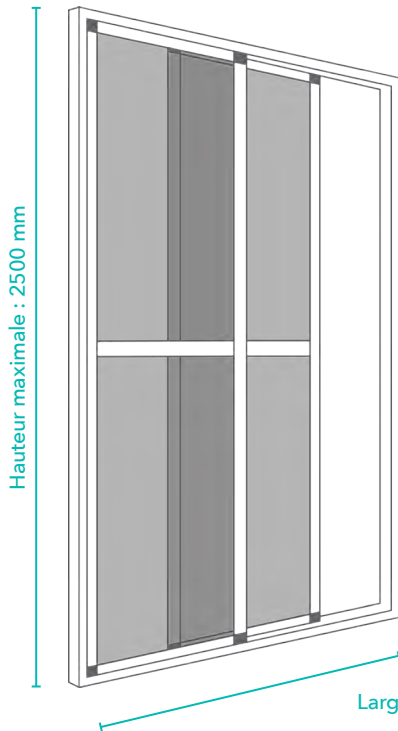




SLALOM

MOUSTIQUAIRE COULISSANTE


La moustiquaire coulissante Slalom est composée d'un ou deux vantaux coulissants dans un rail supérieur. Les vantaux sont aisément manœuvrables, en les faisant coulisser latéralement.



- Cadre et profils en aluminium extrudé
- Toile grise en fibre de verre enrobée de PVC, résistante aux UV et imputrescible
- Manœuvre par déplacement latéral des vantaux
- Traverse de renfort horizontale à mi-hauteur (incluse à partir de 1500 mm de haut)
- Existe en version 1 ou 2 vantaux
- Pose tableau uniquement
- Coloris :

Blanc
RAL 9010
Brillant

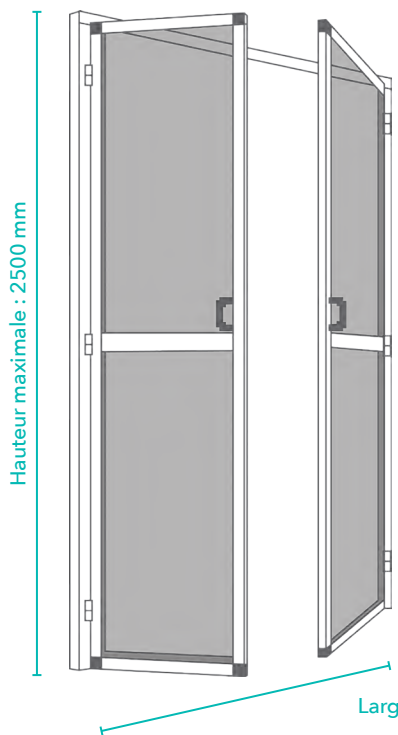
Marron
RAL 8017
Texturé



ALTESSE 2

MOUSTIQUAIRE BATTANTE


Altesse est une **moustiquaire battante**. Elle peut être équipée d'un ferme porte à ressort, rendant son utilisation encore plus pratique pour les portes beaucoup utilisées.



- Cadre et profils en aluminium extrudé
- Toile grise en fibre de verre enrobée de PVC, résistante aux UV et imputrescible
- Fermeture par système magnétique
- Traverse de renfort horizontale à mi-hauteur (incluse à partir de 1500 mm de haut)
- Existe en version 1 ou 2 vantaux
- Pose tableau uniquement
- Coloris :

Blanc
RAL 9010
Brillant

Marron
RAL 8017
Texturé

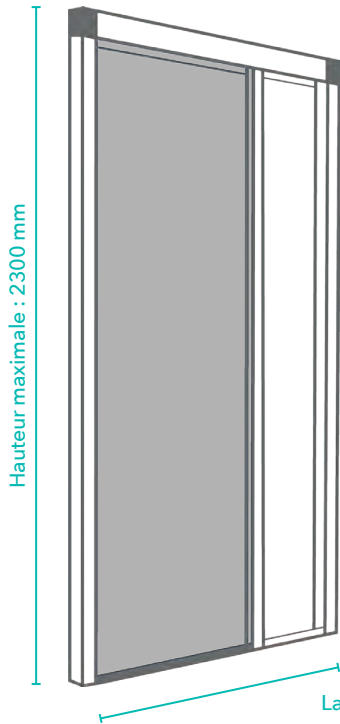




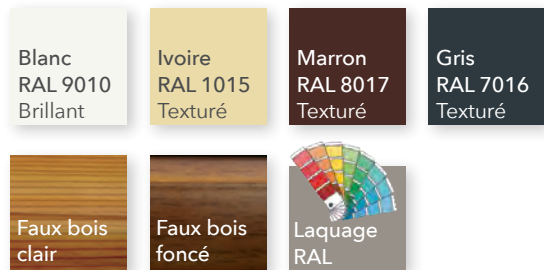
MOUSTIQUAIRES POUR PORTES ET BAIES

ROLLÉA MOUSTIQUAIRE ENROULABLE LATÉRALE

Rolléa est une **moustiquaire enroulable latérale** qui s'adapte aussi bien aux portes qu'aux baies. **Sa toile parfaitement tendue permet de conserver un maximum de luminosité** tandis que son système de chenille garantit une manœuvre fluide.

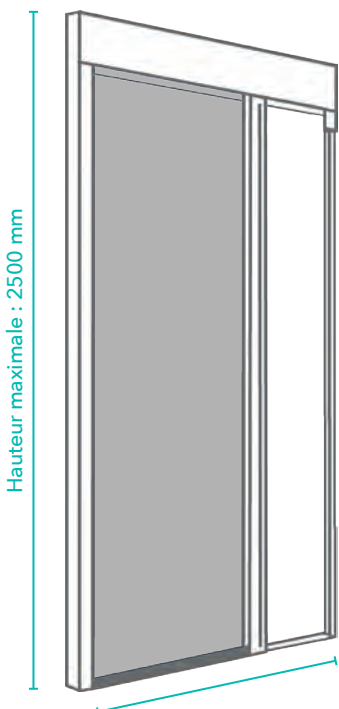


- Cadre et profils en aluminium extrudé
- Toile grise en fibre de verre enrobée de PVC, résistante aux UV et imputrescible
- Manœuvre par déplacement de la barre de traction
- Joint balai dans le rail supérieur
- Guide bas en PVC de 5 mm d'épaisseur
- Existe en version 1 ou 2 vantaux
- Coloris :

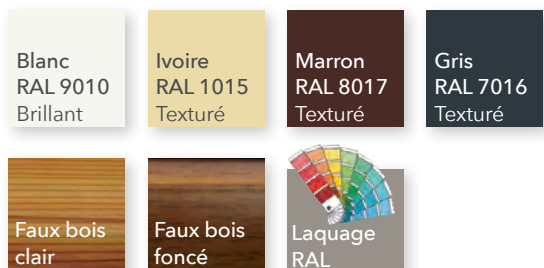


LIBERTY & LIBERTY XL MOUSTIQUAIRE ENROULABLE LATÉRALE

La moustiquaire enroulable latérale LIBERTY est une **moustiquaire pouvant couvrir de grandes dimensions** tout en préservant une agréable **souplesse de manœuvre**. Elle s'accorde très facilement à toutes les architectures grâce à un ensemble de profilés extra-fin.



- Cadre et profils en aluminium extrudé
- Toile grise en fibre de verre enrobée de PVC, résistante aux UV et imputrescible
- Manœuvre par déplacement de la barre de traction
- Joint balai dans le rail supérieur et maintien de la toile en partie basse
- Guide bas en Alu de 4 mm d'épaisseur (5 mm pour la XL)
- Existe en version 1 ou 2 vantaux
- Profil de réception extra-fin seulement 5 mm d'épaisseur avec joint balai
- Coloris :

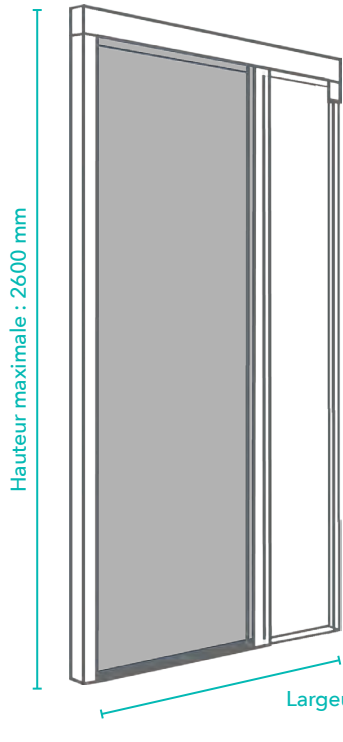




MOUSTIQUAIRES POUR PORTES ET BAIES

PLANÉA MOUSTIQUAIRE ENROULABLE LATÉRALE MOTORISABLE

La moustiquaire Planéa est une **moustiquaire à enroulement latéral qui est adaptée aux portes et baies vitrées**. Elle se caractérise par sa manœuvre souple qui n'offre que peu de résistance et un guide bas très fin et discret.



- Cadre et profils en aluminium extrudé
- Toile grise en fibre de verre enrobée de PVC, résistante aux UV et imputrescible
- Barre de traction équipée d'un joint balais
- Fonctionne sans guide bas ni profil de réception
- Guide bas de 3 mm d'épaisseur (fourni, installation optionnelle)
- Profil de réception extra-fin, seulement 5 mm d'épaisseur avec le joint balais (fourni, installation optionnelle)
- Existe en version 1 ou 2 vantaux
- Coloris :

Blanc
RAL 9010
Brillant


Ivoire
RAL 1015
Texturé

Marron
RAL 8017
Texturé

Gris
RAL 7016
Texturé

Faux bois
clair

Faux bois
foncé



Laquage
RAL

PLANÉA MOTORISÉE

La **moustiquaire enroulable latérale Planéa motorisée** offre une solution simple et efficace en terme de protection contre les nuisibles. Idéale pour les portes et les baies, elle est facile d'utilisation grâce à ses trois types de manœuvre.

- Bloc moteur intégré au dessus de la moustiquaire
- Motorisation radio



3 TYPES DE MANŒUVRE

PUSH & GO

Commencer à actionner la moustiquaire par une simple impulsion, et celle-ci termine de s'ouvrir ou de se fermer seule.




CAPTEUR D'EFFLEUREMENT

À encastrer ou à poser au mur, permet d'ouvrir la moustiquaire par simple effleurement de la main.



DÉTECTEUR DE MOUVEMENT

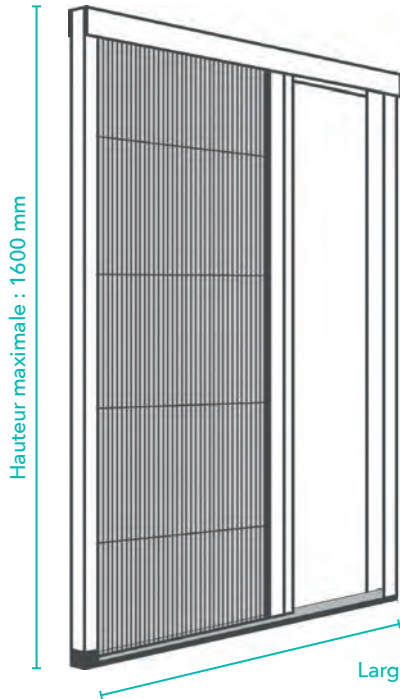
À installer en partie frontale de l'automatisation à l'intérieur et/ou à l'extérieur. Le capteur détecte la présence d'une personne et ouvre la moustiquaire.





FINÉA MOUSTIQUAIRE PLISSÉE

La Finéa est une **moustiquaire plissée** qui permet à la fois une grande souplesse de manœuvre et un très faible encombrement.



- Cadre et profils en aluminium extrudé
- Toile plissée noire en polypropylène, très résistante, insensible aux UV et imputrescible
- Manœuvre par déplacement de la barre de traction
- Joint balai dans le rail supérieur
- Existe en version 1 ou 2 vantaux
- Pose tableau uniquement
- Coloris :

Blanc
RAL 9010
Brillant

Ivoire
RAL 1015
Texturé

Marron
RAL 8017
Texturé

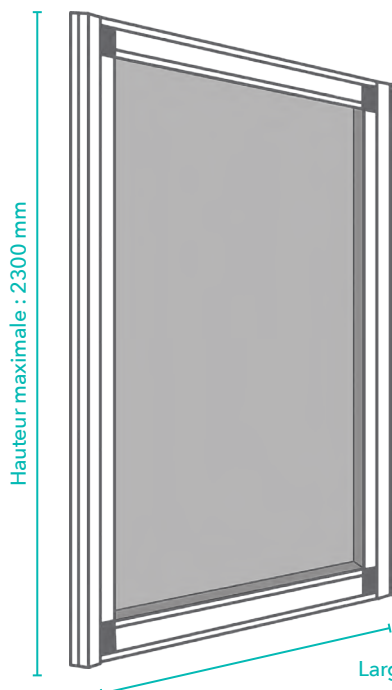
Gris
RAL 7016
Texturé



Largeur maximale : 1 vantail 1600 mm
2 vantaux 3200 mm

LISTELLE MOUSTIQUAIRE À CADRE FIXE

La moustiquaire Listelle est une **moustiquaire à cadre fixe pouvant être cintrée**. Son faible encombrement et sa simplicité en font une moustiquaire passe partout adaptée aux ouvertures ne nécessitant pas la manœuvre de la moustiquaire.




- Cadre et profils en aluminium extrudé
- Toile grise en fibre de verre enrobée de PVC, résistante aux UV et imputrescible
- Pose tableau ou en applique
- Existe aussi en modèle cintré (3 formes disponibles)
- Coloris :

Blanc
RAL 9010
Brillant

Marron
RAL 8017
Texturé

Gris
RAL 7016
Texturé



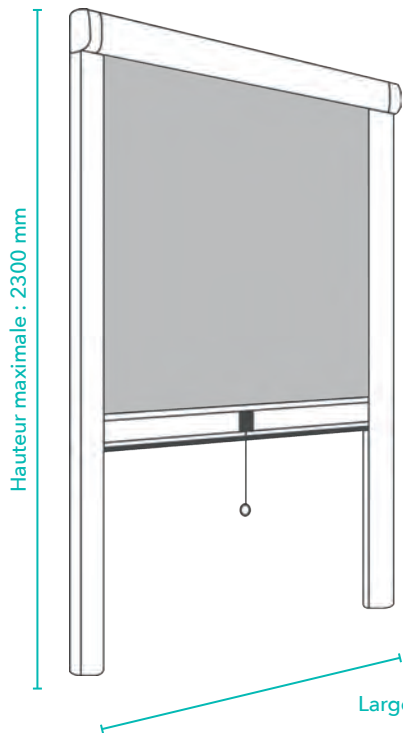
Listelle cintrée

Largeur maximale : 2000 mm



OPTIMA MOUSTIQUAIRE ENROULABLE VERTICALE

L'Optima est une **moustiquaire enroulable verticale** idéale pour les fenêtres.



- Cadre et profils en aluminium extrudé
- Toile grise en fibre de verre enrobée de PVC, résistante aux UV et imputrescible
- Système de verrouillage de la barre de charge par Clic-Clac
- Joint balai dans les coulisses spécifiques pour une meilleure résistance au vent
- Joint brosse sous la barre de charge
- Pose en tableau ou en applique
- Manœuvre par cordon avec ressort automatique (chaînette nous consulter)
- Coloris :

Blanc
RAL 9010
Brillant

Ivoire
RAL 1015
Texturé

Marron
RAL 8017
Texturé

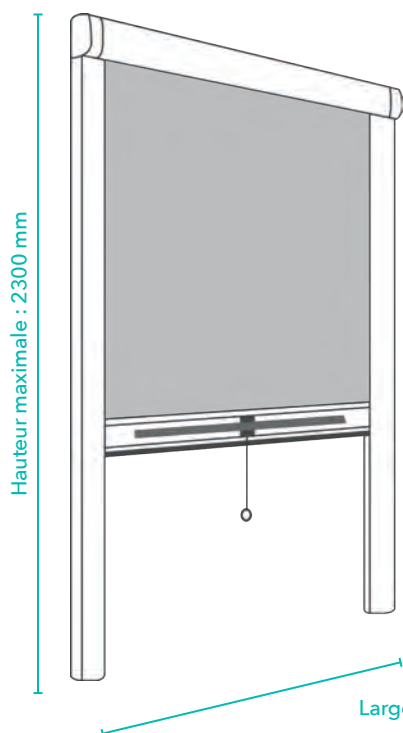
Gris
RAL 7016
Texturé



Largeur maximale : 1 vantail 1800 mm

EVOLUTION MOUSTIQUAIRE ENROULABLE VERTICALE

L'Optima est une **moustiquaire enroulable verticale** idéale pour les fenêtres.



- Cadre et profils en aluminium extrudé
- Coulisses avec joint brosse anti-vent (sauf version chaînette)
- Toile grise en fibre de verre enrobée de PVC, résistante aux UV et imputrescible
- Tension de la toile assurée par un ressort de rappel à remontée lente
- Système de pieds réglables
- Pose tableau simplifiée grâce aux joues à compression
- Manœuvre par poignée de traction en aluminium extrudé avec cordon textile ou cordon avec ressort automatique (chaînette nous consulter)
- Coloris :

Blanc
RAL 9010
Brillant

Ivoire
RAL 1015
Texturé

Marron
RAL 8017
Texturé

Gris
RAL 7016
Texturé

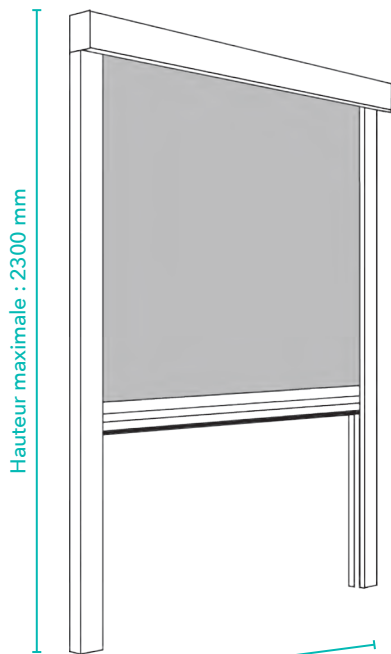


Largeur maximale : 1 vantail 1800 mm



MOTORA MOUSTIQUAIRE ENROULABLE VERTICALE MOTORISÉE

La **moustiquaire enroulable verticale** Motora est une solution idéale pour les fenêtres. Grâce à sa **motorisation radio io, elle peut être pilotée à distance** avec sa télécommande.



Hauteur maximale : 2300 mm

Largeur maximale : 1800 mm



- Cadre et profils en aluminium extrudé
- Toile grise en fibre de verre enrobée de PVC, résistante aux UV et imputrescible
- Tension de la toile assurée par gravité
- Barre de charge équipée d'un joint balais
- Manœuvre électrique radio io avec télécommande Smooove io
- Pose tableau uniquement
- Coloris :

Blanc
RAL 9010
Brillant

Ivoire
RAL 1015
Texturé

Marron
RAL 8017
Texturé

Gris
RAL 7016
Texturé



Laquage
RAL



TOILE ANTIBACTÉRIENNE SUNOX

Toile grise en fibre de verre enrobée de PVC. Technologie SUNOX, traitement assainissant breveté, antibactérien.

Idéale pour :

- les environnements de santé
- l'industrie agroalimentaire
- les lieux publics

Principe :


Protection naturelle par photocatalyse. Ce processus, activité par la lumière et l'air, décompose et transforme les bactéries, virus et champignons en substances inoffensives. La toile photocatalytique empêche donc la prolifération de micro-organismes et ne permet pas l'accumulation de substances dont ils se nourrissent.



CHOISIR UNE MOUSTIQUAIRE



POUR PORTES ET BAIES



PLANÉA PLISSÉA 2 ROLLÉA SLALOM ALTESSE 2 CLASSIQUE LIBERTY

Esthétique	★★★★	★★★★	★★★	★	★★	★★★★	★★★★
Confort d'utilisation	★★★★	★★★★	★★★	★★	★★	★★★★	★★★★
Simplicité de pose	★★★	★★★★	★★★	★★★	★★★	★★★	★★★
Motorisable	OUI	NON	NON	NON	NON	NON	NON



POUR FENÊTRES



MOTORA OPTIMA FINÉA LISTELLE EVOLUTION


Esthétique	★★★	★★★	★★★★	★★★	★★★★
Confort d'utilisation	★★★★	★★★	★★★★	★★★	★★★★
Simplicité de pose	★★	★★★★	★★★	★★★★	★★★★
Motorisable	OUI	NON	NON	NON	NON



Disponible auprès de nos sites de production Cosywee Alès et Nîmes

VOTRE INSTALLATEUR :

Vous avez choisi COSYWEE pour équiper votre habitation d'une moustiquaire. Votre installateur, professionnel des équipements de fermetures et protection solaire, a été formé à la pose de ces produits. Véritable partenaire, il bénéficie en plus des conseils et de l'assistance des services techniques de COSYWEE. Son savoir-faire est précieux, n'hésitez pas à lui demander conseil.




NOS GAMMES PRODUITS : PERGOLAS, STORES EXTÉRIEURS, PORTES DE GARAGE, RIDEAUX DE FERMETURE, STORES & RIDEAUX, VOLETS BATTANTS, VOLETS ROULANTS



www.cosywee.com



NOTRE OFFRE PRODUIT



MOUSTIQUAIRES



VOLETS ROULANTS



STORES EXTÉRIEURS



PORTES DE GARAGE



STORES & RIDEAUX



VOLETS BATTANTS



PERGOLAS



RIDEAUX DE FERMETURE



Cosywee c'est 1 bureau d'études et 8 gammes de produits fabriquées par 6 sites de production en France.

Cosywee apporte à tous ses revendeurs et installateurs une haute qualité de produit et de service, ce qui lui a permis de tisser avec ce réseau de professionnels une relation partenariale forte. Pour garantir fiabilité et durabilité, ses productions françaises répondent à des exigences de rigueur largement éprouvées. Elle assure également un rôle de diffusion de l'innovation, en intégrant les nouveautés techniques dans ses produits et en assurant la formation associée auprès de ses clients. Afin de satisfaire le plus grand nombre, en 2024 les gammes Cosywee sont accessibles en ligne sur cosywee.com via un configurateur spécialement conçu pour répondre aux besoins sur mesure de chaque utilisateur des produits Cosywee.

Cosywee s'appuie sur des partenaires de référence, tel que SOMFY, leader mondial du marché de la motorisation et des automatismes, comme gage de sûreté et de qualité.